

# Das machst du jeden Tag:



Lies im Leseheft

Bearbeite in dieser Woche die Seiten 2 bis 11


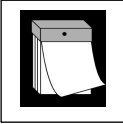
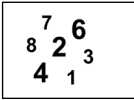

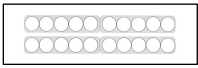


Montag
Dienstag
Mittwoch
Donnerstag
Freitag
Samstag
Sonntag

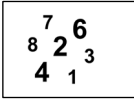
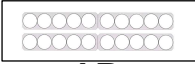

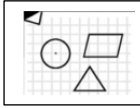



Setze die Klammer an den richtigen Wochentag

Male Samstag und Sonntag gelb an!



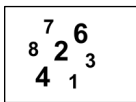
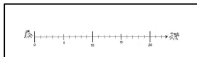
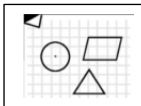
## MONTAG

Fach	Das ist deine Aufgabe	Das brauchst du	Kreuze an!
 <b>ABC</b> BUCHSTABEN	<u>Buchstabe T t</u>	AB	<input type="checkbox"/>
 HSU	<u>Eine Woche hat 7 Tage</u> Kennst du die Namen der Wochentage? Male zu jedem Tag ein Bild.	AB Klebe das AB ins grüne Heft	<input type="checkbox"/>
 MATHE	<u>Zahlenreihe - Zahlenstrahl</u> Laufe mit der Spielfigur auf dem Zahlenstrahl.	Zahlenstrahl  AB	<input type="checkbox"/>
	<u>Rechenschiffe mit +</u>	 AB	<input type="checkbox"/>

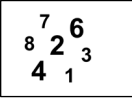


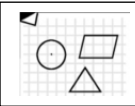
# DIENSTAG

Fach	Das ist deine Aufgabe	Das brauchst du	Kreuze an!
 <p>MATHE</p>	<p><u>Rechenschiffe mit -</u></p>	 <p>AB</p>	<input type="checkbox"/>
<p>ABC</p> <p>BUCHSTABEN</p>	<p><u>Buchstabe Tt</u></p>	<p>Ele-Heft S.57 + 58</p>	<input type="checkbox"/>
 <p>LESEN</p>	<p><u>Wörter mit Ta Te Ti To Tu Tau</u></p>	<p>AB</p>	<input type="checkbox"/>
 <p>MATHE GEOMETRIE</p>	<p><u>Flächenformen</u>          Viereck  Dreieck  Kreis           Schneide die Bilder aus und ordne sie ein.</p>	<p>blaues Mathe-Heft</p> <p>AB (Bilder)</p>	<input type="checkbox"/>




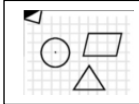

# MITTWOCH

Fach	Das ist deine Aufgabe	Das brauchst du	Kreuze an!
 SCHREIBEN	<u>Was malt Opa?</u> Schreibe die Sätze fertig.	AB	<input type="checkbox"/>
 LESEN	<u>Wörter mit Ta Te Ti To Tu Tau</u> Lies noch einmal.	AB	<input type="checkbox"/>
 MATHE	<u>Rechenschiffe mit + und -</u>	AB	<input type="checkbox"/>
	<u>Rechnen auf dem Zahlenstrahl</u> Laufe mit deiner Spielfigur auf dem Zahlenstrahl die Rechnungen.	Zahlenstrahl  AB	<input type="checkbox"/>
 MATHE GEOMETRIE	<u>Flächenformen</u>	Zahlenzauber AH S.35	<input type="checkbox"/>  <input type="checkbox"/>

# DONNERSTAG

Fach	Das ist deine Aufgabe	Das brauchst du	Kreuze an!
 <p>MATHE</p>	<p><u>Rechenschiffe mit + und -</u> S.21</p>	<p>Zahlenzauber <b>AH</b> S.21 + 22</p>	<input type="checkbox"/>
 <p>SCHREIBEN</p>	<p><u>Bibu im Schnee</u> Bei Bibu hat es geschneit. Schreibe auf, was Bibu im Schnee macht. Was könnte Bibu noch im Schnee machen?</p>	<p>Geschichten- Heft</p>	<input type="checkbox"/>
 <p>BUCHSTABEN</p>	<p><u>Buchstabe K k ck</u> Lies die Katzen - Sätze und den Spruch. Male alle K k ck an.</p>	<p>3 kleine <b>AB</b></p>	<input type="checkbox"/>
 <p>MATHE GEOMETRIE</p>	<p><u>Flächenformen</u> Besondere Vierecke: Quadrate und Rechtecke  Schneide die Bilder aus, ordne sie und klebe sie passend ins Heft. Bastele selber Quadrate Zeichne Quadrate in dein Heft:</p>	<p>blaues Mathe- Heft  <b>AB</b> (Bilder)  bunte Rechtecke</p>	<input type="checkbox"/>

# FREITAG

Fach	Das ist deine Aufgabe	Das brauchst du	Kreuze an!
 BUCHSTABEN	<u>Buchstabe K k</u> Wo hörst du Kk? Kreuze mit rot - blau - grün an!	kleines AB	<input type="checkbox"/>
 LESEN	<u>Wörter mit K k</u> Mach keine Pause nach dem K.	AB	<input type="checkbox"/>
 SCHREIBEN	<u>Schreibe K k:</u>	Schreibheft	<input type="checkbox"/>
 MATHE GEOMETRIE	<u>Flächenformen</u> Male die Formen an und zähle, wieviele es sind.    Schneide die roten und blauen Formen aus und sammele sie in der Tüte. <i>Behalte die Tüte mit den Formen zuhause!</i>	AB   rote Formen blaue Formen Tüte	<input type="checkbox"/>

Mach in den Kreis ein Kreuz, wenn du mit der Aufgabe fertig bist!