

# Newsletter

15.02.2021

Hallo liebe Kinder und Eltern,

wie bereits angekündigt, werden wir euch einmal wöchentlich, einen neu zusammengestellten Newsletter senden. Der Newsletter enthält Kreativangebote, Bewegungsangebote, sinnvolle Onlinespielideen, Zaubertricks und andere tolle Dinge.

Wir möchten Euch in dieser Woche zwei Bastelideen und tolle Buchempfehlungen zu kommen lassen.

Falls ihr Fragen an uns habt oder unsere Hilfe benötigt, könnt ihr uns an [mb.weststadtschue@jeh-seitz.de](mailto:mb.weststadtschue@jeh-seitz.de) eine E-Mail schreiben oder uns unter Telefonnummer 0176-112 198 80 anrufen.

Wir vermissen euch und freuen uns sehr auf unser Wiedersehen.

Euer Jugend- und Erwachsenenhilfe Seitz  
Betreuungsteam

# Kreativangebote und andere Ideen

## Brillenc clown

Anleitung von Jutta & Iris

Du brauchst:

- Küchen,- oder Klopapierrolle
- Zeitung, Zeitschriften, Tonpapier
- Klebeunterlage
- Schere
- Kleber
- Lineal
- Bleistift

Zum Ausgestalten:

Materialien, die zuhause vorhanden sind z.B. Pompons, Knöpfe, Krepppapier, Luftschlange, etc.



# 1. Rolle mit Papier beziehen

## a) Messen, markieren und anzeichnen



Länge der Rolle markieren



Haarlänge anzeichnen



Rollenumfang anzeichnen

**b) Danach schneidet ihr die Schablone aus und beklebt die Rolle**




Haare einschneiden und über die Schere rollen

## **2. Brillenc clown gestalten**

**a) Schablone für Brille, Mund, FüÙe, FlieÙe usw. mit Faltschnitt anfertigen oder Schablone von der Vorlage ausschneiden**



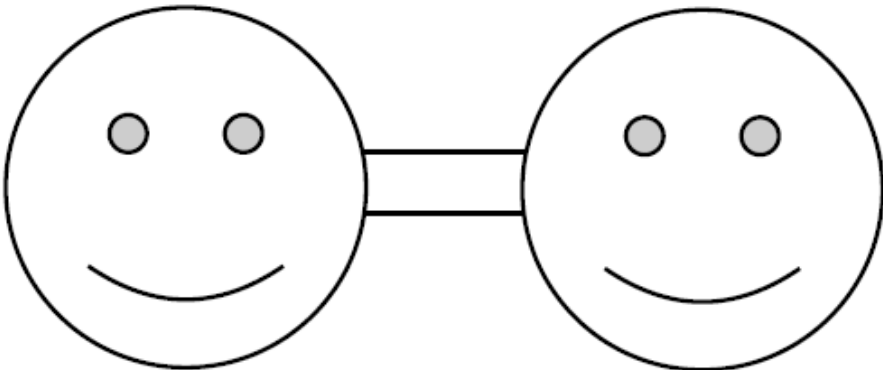
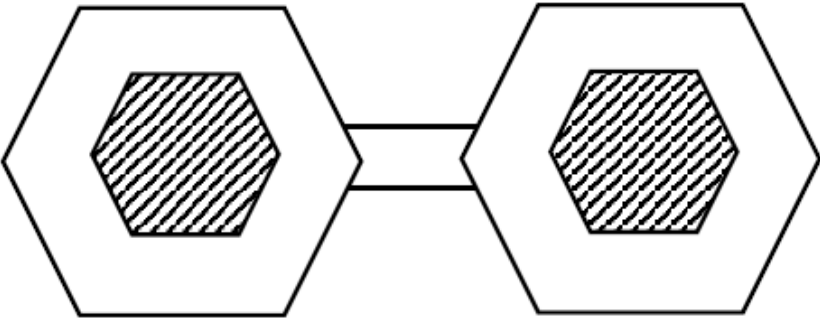
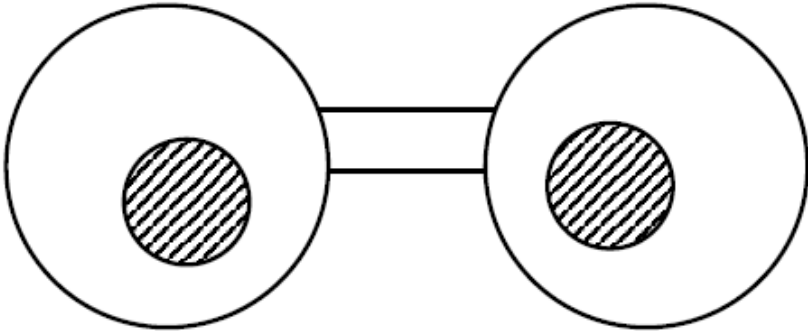
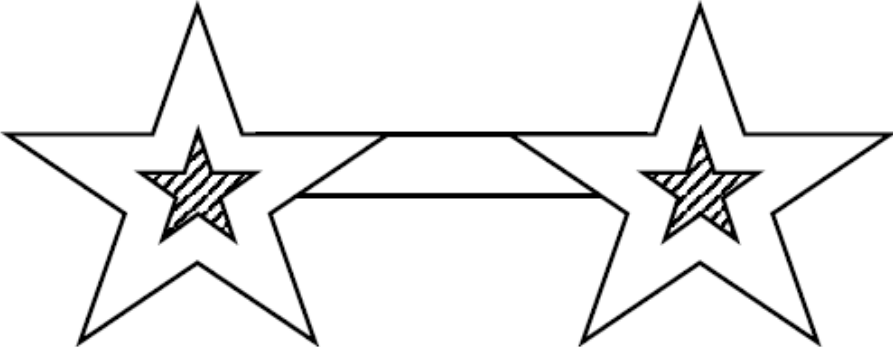
Papierstreifen zur Hälfte legen und eine Seite aufzeichnen

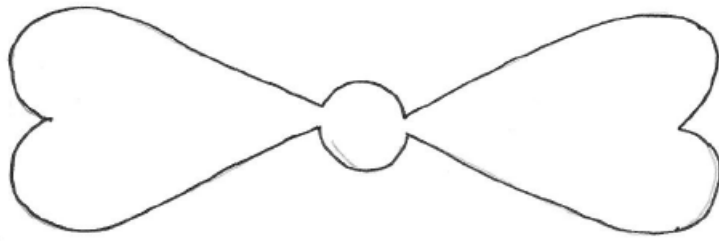


Ausschneiden und auseinanderfalten


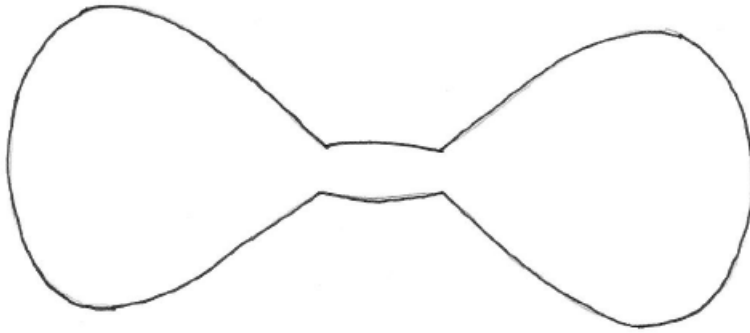
b) Schablone auf gewünschtes Papier nachzeichnen und ausschneiden

Brillenschablonen :

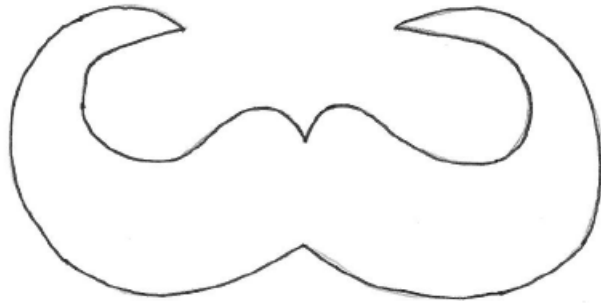




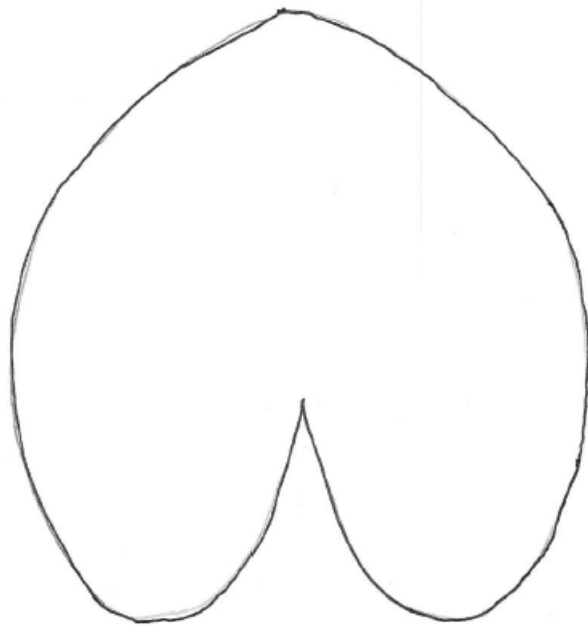
Schleifen



Mund



Bart



Füße

c) Teile auf die Rolle kleben und zum lustigen Clown gestalten



Wenn Du Freude an deinem Clown hast kannst du auch eine ganze Clown-Familie basteln.

# Familienwanderung

*von Susanne Ritter*

## **Familienwanderung durch das Eselsburger Tal zur Märzenbecherblüte**

**Strecke ca. 10 km, Dauer ca. 2 Std.**

Das Eselsburger Tal ist nicht nur für die Steinernen Jungfrauen bekannt, sondern auch für die große Anzahl an Märzenbechern. Zur Zeit der Blüte ungefähr Anfang März, lohnt sich ein Ausflug ins Eselsburger Tal also auf jeden Fall. Die Stadt Herbrechtingen bietet auf ihrer Webseite zur Zeit der Märzenbecherblüte aktuelle Infos: <http://www.herbrechtingen.de/kultur-freizeit/eselsburger-tal/maerzenbecher.html>

Unsere Tour beginnt am Wanderparkplatz oberhalb des Eselburger Tals an der B19 in Richtung Dettingen. Wir starten dort und folgen der Beschilderung für den Rundweg 3 an der Spitzbubenhöhle vorbei hinunter zur Brenz. Unser Weg wird umsäumt von vielen Märzenbechern.

Im Tal angekommen folgen wir der Beschilderung für unseren Rundweg indem wir uns für den linken Weg entscheiden. Neben unzähligen Feldern von Märzenbechern führt unser Talweg in Richtung Anhausen. Auf beiden Seiten des Weges befinden sich zahlreiche Felsen, darunter auch der mächtige Falkenstein, den wir noch auf unserem Rückweg oberhalb unseres aktuellen Weges erkunden werden.

Angekommen in Anhausen wählen wir einen auf den ersten Blick eher unscheinbaren, aber ausgeschilderten, Pfad, der uns am Anfang ein Stück bergan auf unseren Rückweg führt. Da wir uns nun parallel zu unserem Hinweg befinden, können wir die Aussicht auf das Eselsburger Tal und die Märzenbecher von oben genießen. Angekommen an der Domäne Falkenstein können wir vom Felsen, auf dem sich einst eine Burg befand, einen herrlichen Ausblick auf das Tal genießen bevor wir unseren Kurs zurück zum Parkplatz fortsetzen.



# Buchempfehlungen

*von der Mittagsbetreuung Susanne Ritter*

## **Zum Vorlesen:**

### **Das NEINHorn von Marc-Uwe Kling**

Im Herzwald kommt ein kleines, schnickeldischnuckeliges Einhorn zur Welt. Aber obwohl alle ganz lilalieb zu ihm sind und es ständig mit gezuckertem Glücksklee füttern, benimmt sich das Tierchen ganz und gar nicht einhornmäßig. Es sagt einfach immer Nein, sodass seine Familie es bald nur noch NEINHorn nennt.

Eines Tages bricht das NEINHorn aus seiner Zuckerwattewelt aus. Es trifft einen Waschbären, der nicht zuhören will, einen Hund, dem echt alles schnuppe ist, und eine Prinzessin, die immer Widerworte gibt. Die vier sind ein ziemlich gutes Team. Denn sogar bockig sein macht zusammen viel mehr Spaß!

"... eine Geschichte, die absolut das Zeug zum Klassiker hat, weil sie sogar bei echt mieser Laune und total ausgezerrter Geduld sofort Wunder wirkt."

## **Selber lesen:**

### **Das Blaubeerhaus von Antonia Michaelis**

(empfohlen ab 10 Jahren)

Das verwunschene Haus und seine Geheimnisse! Kein Strom! Kein fließendes Wasser! Wilde Natur pur! Leo und Imke, Cousin und Cousine, beide zehn Jahre alt, verbringen die Ferien im Haus ihrer verstorbenen Tante. Doch kaum sind ein paar Tage vergangen, da stecken die beiden schon in einem großen Abenteuer. Ein Schatten schleicht durchs Haus, und merkwürdige Dinge geschehen. Spukt es etwa? Als Leo und Imke auf ein Geheimnis aus vergangener Zeit stoßen, merken sie, dass Ferien in der Wildnis das Beste sind, was ihnen passieren konnte! Ein großartiges Ferienabenteuer von Antonia Michaelis über eine wunderbare Kinderfreundschaft, Magie, Traum und Wirklichkeit!

## **Die Krumpflinge von Annette Roeder**

(empfohlen ab 6 Jahren - 11 Bände)

Krumpflinge sind kleine, pelzige Wesen, die in den vollgestopften Kellern von alten Menschwäusern leben und dort aus Trödel ihre Burgen bauen. Wenn sie sich gerade nicht gegenseitig ärgern, saugen sie durch die Wasserleitungen die Schimpfwörter der Menschen ab. Die bösen Wörter werden zermörsert und in kleinen Teekannen zu leckerem "Krumpftee" aufgebriht, auf den alle Krumpflinge ganz scharf sind. Ja, für ein Tässchen Krumpftee würde ein Krumpfling alles tun

Egon Krumpfling: ist das jüngste Mitglied der Krumpfling-Sippe in der alten Villa und hat es nicht leicht: Zum einen ist er der Kleinste und muss deswegen in einer Kindergießkanne wohnen und seinen Krumpftee aus einem angeschlagenen Eierbecher trinken, zum anderen hat er diesen blöden herzförmigen Fellfleck auf seinem Bauch – was seinen Kollegen täglich Anlass gibt, ihn auszulachen. Und als wäre dieser Fleck nicht nur eine dumme Laune der Natur, ist Egon auch charakterlich aus der Art geschlagen. Während ein vernünftiger Krumpfling wenig andere Gefühle außer Egoismus, Schadenfreude und Wut kennt, ist Egon nicht frei von Empathie. Obwohl die Sippen-Älteste, Oma Krumpfling, alle Maßnahmen trifft, ihn zu einem ordentlichen Sippenmitglied zu erziehen, gelingt es Egon nie, so richtig gemein zu sein!

## **Liliane Susewind von Tanya Stewner und Eva Schöffmann-Davidov**

(empfohlen ab 8 Jahren – 13 Bände)

Liliane Susewind kann etwas, das jeder, dessen Herz für Tiere schlägt gerne können würde. Sie vermag Tiere nicht nur zu verstehen, sondern sie kann auch mit Tieren sprechen. Liliane ist also so etwas wie eine kleine Tierdolmetscherin. Zudem hat sie auch die Gabe, Sträucher, die sie berührt zum Blühen zu bringen.

Gemeinsam mit ihrem Hund Bosai, der Katze "Frau von Schmidt" und ihrem besten Freund Jesajah (der auch eine Besonderheit hat, er ist nämlich ein hyperintelligentes Wunderkind) besteht sie unterschiedliche Abenteuer, die alle eines gemeinsam haben: Es geht immer um ein Tierschicksal. Liliane rettet in jedem der Bände ein Tier, sie ist sozusagen so etwas wie eine kleine Tierschützerin.

Die beliebten Bestsellerreihe erzählt lebenskluge, warmherzige und humorvolles Geschichten, die einfach glücklich machen.